

**« Niché en plein cœur
de Montpellier, un lieu
d'exception où
se rencontrent histoire
et modernité, pour tous vos
événements sur-mesure. »**

Château
de la 
Piscine




Vos évènements sur-mesure, dans un lieu chargé d'histoire

À seulement quelques minutes du centre-ville, le Château de la Piscine apparaît comme un lieu hors du temps. Nichée dans un parc de 8 hectares, cette folie montpelliéraine du XVIII^{ème} siècle, classée Monument Historique, conjugue charme, histoire et discrétion.

Après douze années de restauration minutieuse menée par des artisans passionnés, le domaine ouvre ses portes au public et accueille aujourd'hui réceptions et séjours de prestige. Un lieu alliant avec subtilité l'élégance du patrimoine à un confort contemporain.



SÉMINAIRES
CONGRÈS
COMITÉS DE DIRECTION
DÎNERS D'EXCEPTION
COCKTAILS
LANCEMENT DE PRODUITS
TOURNAGES
SHOOTING PHOTOS
SÉMINAIRES RÉSIDENTIELS



Avenue de la Liberté



Avenue de Lodève



Ligne 3 - Tonnelles

Espaces extérieurs

Le Parc de 8 hectares dont :

- Prairie : 4 hectares
- Terrasse sud : 400 m²
- Perron sud : 400 m²
- Serre & Cour : 100 m²

Espaces intérieurs

Selon la configuration de vos évènements et vos besoins, le domaine vous propose :

Des espaces réceptifs

- L'Orangerie : jusqu'à 160 personnes
- La « Folie » - salons privés : jusqu'à 20 personnes
- Le Mas - espaces de réunions : jusqu'à 8 personnes

Des hébergements

- Le Mas : appartements indépendants avec service personnalisé - jusqu'à 15 personnes

Espaces extérieurs



LA PRAIRIE

- Arbres centenaires classés
- Bassins et statues ornementales
- Allée d'ifs
- 2 coffrets électriques triphasés
- Capacité moyenne de 1000 personnes



TERRASSE ET PERRON

- Côté sud
- Vue dégagée sur le Parc
- 1 coffret électrique triphasé
- Capacité maximale de 300 personnes



COUR ET SERRE

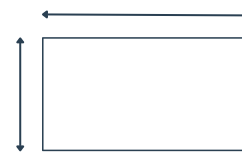
- Ensemble de quatre statues, répliques de la "grande commande" de Louis XIV du château de Versailles
- Salon d'hiver
- Capacité moyenne de 30 personnes



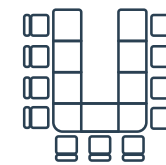
Espaces intérieurs

L'ORANGERIE

- Espace modulable de 168 m²
- Séparation en deux par panneaux en chêne coulissants
- Possibilité d'un cocktail en extérieur



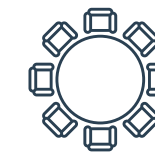
Surface
168 m²



Disposition en U
140 pers.



Disposition en réunion
120 pers.



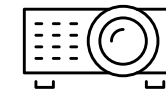
Repas assis
120 pers.




Cocktail
150 pers.



Micro



Vidéo
projecteur



Écran
de projection



Wifi
sécurisé



Climatisation
réversible



Prestations en suppléments :

- Implantation d'une tente en extérieur de 100 m² (90-140 personnes)
- Visite commentée du château par groupe de 20 personnes

Tarifs : [nous consulter](#)

LA FOLIE



Prestation haut de gamme pour 18 personnes environ

- La cuisine d'époque pour des dégustations, des ateliers culinaires autour d'un chef ou d'œnologie avec un sommelier
- La salle à manger pour un dîner exceptionnel concocté par notre chef
- Le salon pour un cocktail
- La mise à disposition du château comprend une visite pour l'ensemble des convives

Tarifs : nous consulter

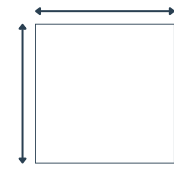
Possibilité d'hébergement dans le Mas





LE MAS

Une offre d'espaces de réunion de sous-commission, pour un maximum de 8 personnes
Possibilité de repas servi à table ou plateau



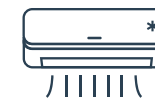
Surface
30 m²



Wifi
sécurisé



Paperboard



Climatisation



Écran HD
60 pouces



Cafetière



Réfrigérateur



Traiteur

- Une offre pour vos séminaires résidentiels (privatisation du Mas pour 15 personnes)
- Une offre pour vos séjours professionnels (minimum 3 nuitées)

Des appartements confortables et entièrement équipés

- 3 appartements climatisés de 50 m² dont deux avec terrasses - Grande salle de douche et toilettes séparées
- 1 appartement climatisé de 40 m² - Grande salle de douche et toilettes séparées
- 1 appartement PMR climatisé de 40 m² avec terrasse - Grande salle de douche



1 à 15
pers. max



Place de parking
sur place



PMR
1 appartement



Cuisine
équipée



Lit
160cm



Canapé lit
160cm



Sèche-cheveux



Coffre-fort



TV
et Wifi

Les draps et serviettes sont fournis. Le ménage est pris en charge par les équipes du château dès votre départ

Tarifs : nous consulter

Accès et stationnement



129, avenue de Lodève
34070 Montpellier

Depuis la Gare St Roch (centre-ville) :

En vélo – 14 min – 2,6 km

En tram – ligne 3 – 5 arrêts

Arrêt Tonnelles

En voiture – 15 min – 5,3 km

Depuis la Gare Sud de France ou

l'aéroport de Montpellier :

En voiture – 20 min



Un parking à vélo
est à votre disposition



Un parking PMR
est à votre disposition





Nous contacter



Château de la Piscine
129, avenue de Lodève
34070 Montpellier



Céline de Falguerolles
chateaudelapiscine@gmail.com



+33 6 58 92 40 41

www.chateaudelapiscine.com